

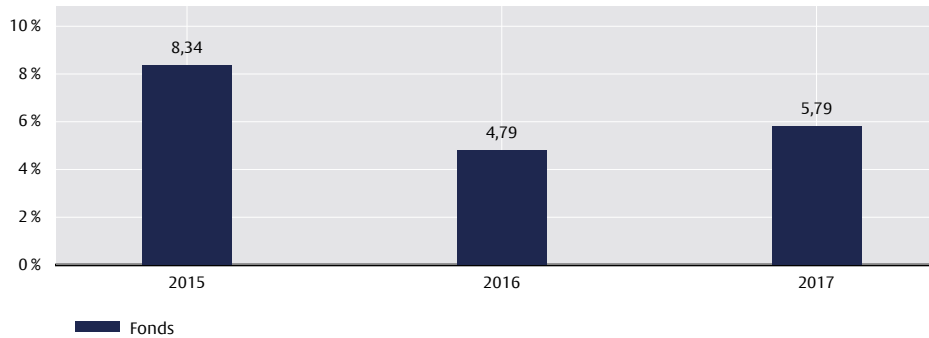


Flossbach von Storch - Multiple Opportunities II RT

ANLAGESTRATEGIE

Der Fonds verfolgt einen aktiven Investmentansatz. Der Fondsmanager kann flexibel in die Vermögensklassen investieren, die aus seiner Sicht im jeweiligen Kapitalmarktumfeld attraktiv erscheinen; der Aktienanteil beträgt mindestens 25 Prozent. Grundlage für die Asset-Allokation ist ein eigenes, unabhängiges Weltbild. Ob ein einzelnes Investment attraktiv ist, wird im Rahmen einer gründlichen Unternehmensanalyse beurteilt. Maßgeblich für jede Anlageentscheidung ist das Chance-Risiko-Verhältnis; das Renditepotenzial muss etwaige Verlustrisiken deutlich überkompensieren. Die Portfoliostruktur – und damit das Chance-Risikoprofil des Fonds – orientiert sich an den fünf Leitlinien des Flossbach von Storch Pentagramms, insbesondere dem Grundsatz der Diversifikation. Der Fonds orientiert sich ganz bewusst an keinem Vergleichsindex. Oberstes Ziel ist es, nachhaltig attraktive Renditen zu erwirtschaften.

JÄHRLICHE WERTENTWICKLUNG IN EUR (IN %)



INDEXIERTE WERTENTWICKLUNG SEIT 03.04.2014 IN EUR +32,93 %



KUMULIERTE WERTENTWICKLUNG IN EUR (IN %)

	1 Monat	2018 YTD	1 Jahr	3 Jahre	3 Jahre p.a.	seit Auflage (03.04.2014)
Fonds	+2,84 %	+0,96 %	+6,14 %	+11,51 %	+3,69 %	+32,93 %

Quelle: Verwahrstelle und SIX Financial Information, Stand: 31.07.2018

ERLÄUTERUNGEN ZUR WERTENTWICKLUNG

Die historische Wertentwicklung stellt keinen Indikator für die laufende oder zukünftige Wertentwicklung dar. Die Wertentwicklungsdaten lassen die bei der Ausgabe und Rücknahme der Anteile erhobenen Kommissionen und Kosten unberücksichtigt. Wird die Wertentwicklung mit einem Referenzindex verglichen, haben der Vergleich und der Referenzindex nur informatischen Charakter und begründen keine Verpflichtung des Fondsmanagers, den Referenzindex oder dessen Wertentwicklung nachzubilden oder zu erreichen.

KATEGORIE: MULTI ASSET
Angaben per 31. Juli 2018

CH | SEITE 1 VON 3

FONSDetails

Stammdaten

Valorennummer	23835192
ISIN	LU1038809395
Sitzland	Luxemburg
Anteilklasse	RT
Fondswährung	EUR
Auflagedatum	3. April 2014
Geschäftsjahresende	30. September
Ertragsverwendung	thesaurierend
Vertriebszulassung	AT, BE, CH, DE, LU, PT
Fondstyp / Rechtsform	OGAW / FCP

Aktuelle Daten

Fondsvermögen	5,03 Mrd. EUR
Rücknahmepreis	132,93 EUR

Kosten¹

Laufende Kosten	1,65 %
davon u.a. Verwaltungsvergütung	1,53 % p.a.
Erfolgsabhängige Vergütung	Bis zu 10 % der Anteilwertentwicklung, sofern der Anteilwert zum Quartalsende höher ist als der höchste Anteilwert der vorangegangenen Quartalsenden. Die Auszahlung erfolgt quartalsweise.
Ausgabeaufschlag	bis zu 5,00 %

Anlagebeträge

Mindestanlage	Keine
Mindestfolgeanlage	Keine

Adressen

Verwaltungsgesellschaft	Flossbach von Storch Invest S.A. 6, Avenue Marie-Thérèse 2132 Luxemburg, Luxemburg www.fvsinvest.lu
Verwahrstelle / Zahlstelle	DZ PRIVATBANK S.A. 4, rue Thomas Edison 1445 Strassen, Luxemburg
Vertreter Schweiz / Gerichtsstand	Flossbach von Storch AG Fraumünsterstrasse 21 8001 Zürich, Schweiz
Zahlstelle Schweiz	DZ PRIVATBANK (Schweiz) AG Münsterhof 12, Postfach 8022 Zürich, Schweiz

¹ Neben der Verwaltungsvergütung werden dem Fonds weitere Kosten wie z.B. Transferstellungsvergütung, Transaktionskosten sowie diverse weitere Gebühren belastet. Detaillierte Informationen zu den laufenden sowie den einmaligen Kosten finden Sie in den wesentlichen Anlegerinformationen (KIID), dem Verkaufsprospekt sowie dem letzten Jahresbericht.



Flossbach von Storch - Multiple Opportunities II RT

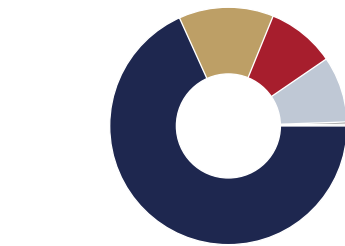
TOP 10 AKTIENPOSITIONEN (IN %)

1.	NESTLE	5,43 %
2.	PHILIP MORRIS INTERNAT.	4,91 %
3.	BERKSHIRE HATHAWAY B	4,75 %
4.	DAIMLER	4,73 %
5.	RECKITT BENCKISER GROUP	3,57 %
6.	BMW ST	3,12 %
7.	NOVO NORDISK B	3,05 %
8.	ALPHABET - CLASS A	2,88 %
9.	NOVARTIS	2,22 %
10.	UNILEVER	2,09 %

Quelle: Verwahrstelle, Stand: 31.07.2018

Derzeit befinden sich 58 Titel im Portfolio, davon 40 Aktien.

STRATEGIEAUFTEILUNG (IN %)



68,60 %	Aktien
12,99 %	Kasse
9,35 %	Obligationen
9,06 %	Gold (indirekt)
0,27 %	Wandelanleihen
-0,27 %	Sonstiges (u.a. Derivate)

Quelle: Verwahrstelle und Flossbach von Storch, Stand: 31.07.2018

MONATSKOMMENTAR

Der Juli war für Aktienanleger insgesamt ein erfreulicher Monat. Der deutsche Leitindex DAX konnte fast 4% zulegen, der US-Aktienindex S&P 500 schaffte ein Plus von gut 3%. Auf politischer Ebene konnte eine Eskalation des Handelskonfliktes zwischen den USA und Europa nach einem Treffen von US-Präsident Donald Trump und EU-Kommissionspräsident Jean-Claude Juncker zunächst verhindert werden. Dies half gegen Ende des Monats vor allem dem DAX, in dem zahlreiche exportorientierte Unternehmen gelistet sind. Die EZB-Notenbanksitzung im Juli brachte nichts Neues. Die Leitzinsen werden wie geplant frühestens im Sommer nächsten Jahres etwas angehoben. Der Zins deutscher Bundesanleihen stieg um 20 Basispunkte auf bis zu 0,45% an, im Gegenzug verringerten sich aber die Risikoaufschläge (Spreads) bei Unternehmensanleihen. Überraschend war die Entwicklung bei einigen US-Technologieaktien. Hier kam es teils zu deutlichen Kursverlusten, etwa bei Facebook mit mehr als 20%, weil die Wachstumsperspektiven nicht mehr ganz so rosig erscheinen. Dies wirkte negativ auf den gesamten Technologiesektor, in dem es zuletzt deutliche Kursgewinne gab. Besser entwickelten sich defensive Aktien aus dem Konsumgüter- und Pharmasektor, die teils zweistellige Kursgewinne verbuchen konnten. Diese Titel sind im Fonds überproportional stark vertreten und wurden zuletzt aufgestockt. Auch die zuletzt geschmähten Autowerte konnten im Juli deutlich zulegen. Ein Wermutstropfen für die insgesamt erfreuliche Entwicklung im Juli war der schwache Goldpreis. Da Gold für uns eine wichtige Absicherungsfunktion gegen die langfristigen Gefahren der Tiefzinspolitik der Notenbanken darstellt, halten wir an der Position fest und bauen diese in Schwächephasen wieder leicht aus. Insgesamt ist der Fonds gut diversifiziert. Der Schwerpunkt liegt in Aktien ertrags- und wachstumsstarker Unternehmen, attraktiv verzinsten Anleihen und Gold als Absicherung. Die auf 13,0% leicht reduzierte Kasseposition gibt uns die Flexibilität Chancen zu nutzen, die sich unter anderem im Zuge einer weiteren Korrektur im Technologiesektor noch bieten könnten.

TOP 10 BRANCHEN BEI AKTIEN (IN %)

1.	Konsum nicht zykl.	28,71 %
2.	Pharma/Life Science	17,72 %
3.	Konsum zykl.	12,80 %
4.	Technologie	11,62 %
5.	Versicherungen	6,92 %
6.	Grundstoffe	6,92 %
7.	Telekom./Medien	6,70 %
8.	Banken/Finanzdienstleister	5,38 %
9.	Dienstleistung	1,58 %
10.	Immobilien	1,13 %

Quelle: Verwahrstelle und Flossbach von Storch, Stand: 31.07.2018

WÄHRUNGEN NACH ABSICHERUNG (IN %)

EUR	44,55 %
USD	31,66 %
CHF	10,03 %
GBP	6,77 %
DKK	3,06 %
JPY	1,74 %
INR	1,34 %
NOK	0,84 %

Quelle: Verwahrstelle und Flossbach von Storch, Stand: 31.07.2018

KATEGORIE: MULTI ASSET
Angaben per 31. Juli 2018

CH | SEITE 2 VON 3

RISIKOPROFIL

WACHSTUMSORIENTIERT:

Der Fonds eignet sich für wachstumsorientierte Anleger. Aufgrund der Zusammensetzung des Netto-Teilfondsvermögens besteht ein hohes Gesamtrisiko, dem auch hohe Ertragschancen gegenüberstehen. Die Risiken können insbesondere aus Währungs-, Bonitäts- und Kursrisiken, sowie aus Risiken, die aus den Änderungen des Marktzinsebenen resultieren, bestehen.

ANLAGEHORIZONT:

Langfristig: länger als 5 Jahre

CHANCEN

- + Flexible Anlagepolitik ohne Benchmarkorientierung.
- + Breite Risikostreuung durch die Anlage in unterschiedliche Anlageklassen (Aktien, Anleihen, Wandelanleihen, Edelmetalle [indirekt] etc.). Nutzung von Marktpotenzialen durch breites Anlagespektrum.
- + Durch die Anlage von Vermögenswerten in Fremdwährungen kann der Fondsanteilswert aufgrund von Wechselkursänderungen positiv beeinflusst werden.
- + Zusätzliche Renditepotenziale durch den möglichen Einsatz von Derivaten.
- + Zusätzliche Renditepotenziale durch den möglichen Einsatz von Edelmetallen [indirekt] (z.B. in Form von Gold) und Rohstoffen.

RISIKEN

- Aktienkurse können marktbedingt stark schwanken, und somit auch der Fondsanteilswert. Marktpreisrisiken bei Anleihen, insbesondere bei steigenden Zinsen am Kapitalmarkt. Kursverluste sind möglich. Die breite Streuung und das breite Anlagespektrum können zu einer entsprechend begrenzten Teilhabe an einer positiven Wertentwicklung einzelner Anlageklassen führen. Bei illiquiden (marktengen) Wertpapieren besteht zudem die Gefahr, dass im Fall der Veräußerung des Vermögenswerts dies nicht oder nur unter Inkaufnahme eines deutlichen Kursabschlags möglich ist.
- Durch die Anlage von Vermögenswerten in Fremdwährungen kann der Fondsanteilswert aufgrund von Wechselkursänderungen negativ beeinflusst werden.
- Beim Einsatz von Derivaten kann der Wert des Fonds stärker negativ beeinflusst werden, als dies bei dem Erwerb von Vermögensgegenständen ohne den Einsatz von Derivaten der Fall ist. Hierdurch können sich das Verlustrisiko und die Volatilität (Wertschwankung) des Fonds erhöhen.
- Die Preise von Edelmetallen und Rohstoffen können stärkeren Kursschwankungen unterliegen. Kursverluste sind möglich.

Ausführliche Hinweise zu Chancen und Risiken entnehmen Sie bitte dem Verkaufsprospekt.



Flossbach von Storch - Multiple Opportunities II RT

FONDSMANAGER

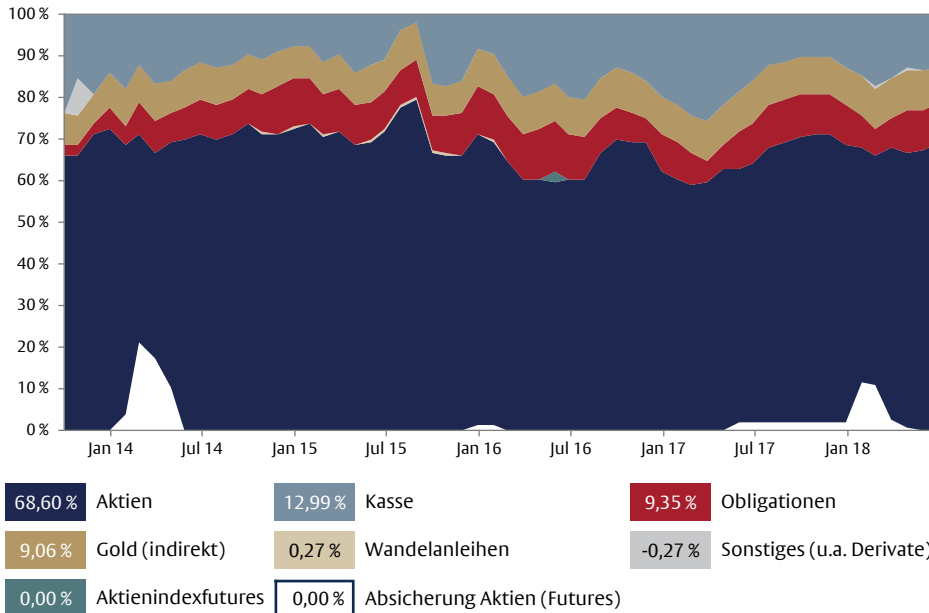


Dr. Bert Flossbach

Dr. Bert Flossbach gründete 1998 Flossbach von Storch und ist seitdem Vorstand. Er verantwortet die Bereiche Research sowie Investment Management.

„Aktives, benchmarkunabhängiges Portfolio Management beginnt immer mit einem weißen Blatt Papier.“

ASSET ALLOKATION NACH AKTIENABSICHERUNG IM ZEITVERLAUF (IN %)*



* Die hier gezeigte Asset Allokation basiert auf dem Zeitpunkt der Auflage der ältesten Anteilklasse des Teilfonds zum 1. Oktober 2013.

Quelle: Flossbach von Storch und Verwahrstelle, Stand: 31.07.2018

AUSZEICHNUNGEN

Morningstar Rating™ Gesamt*:



Stand: 30.06.2018

* Morningstar Rating™ Gesamt: © (2018) Morningstar Inc. Alle Rechte vorbehalten. Die hierin enthaltenen Informationen: (1) sind für Morningstar und/oder ihre Inhalte-Anbieter urheberrechtlich geschützt; (2) dürfen nicht vervielfältigt oder verbreitet werden; und (3) deren Richtigkeit, Vollständigkeit oder Aktualität wird nicht garantiert. Weder Morningstar noch deren Inhalte-Anbieter sind verantwortlich für etwaige Schäden oder Verluste, die aus der Verwendung dieser Information entstehen. Ratings bezogen auf den Vormonat.

Das hier gezeigte Morningstar Rating basiert auf einer so genannte „Track Record Extension“ („Verlängerte Wertentwicklungsgeschichte“). Diese Verlängerung der Wertentwicklungsgeschichte impliziert, dass eine Rückrechnung vorgenommen wurde. Die dargestellte Wertentwicklung reicht also bis vor Auflage dieses Teilfonds zurück. Diese simulierte Wertentwicklung entspricht der Methodologie, die im entsprechenden Morningstar Extended Performance Methodologie-Papier niedergelegt ist. Mehr Informationen dazu finden sie unter: <http://www.morningstar.de/jglossary/126253/verlaengerte-performance-historie.aspx>

KATEGORIE: MULTI ASSET
Angaben per 31. Juli 2018

CH | SEITE 3 VON 3

KONTAKT

Flossbach von Storch AG

Fraumünsterstrasse 21, 8001 Zürich, Schweiz
Telefon +41 44 217 37 35
Telefax +41 44 217 37 99
E-Mail: funds.ch@fvsag.com
www.flossbachvonstorch.ch/de/investmentfonds

RECHTLICHER HINWEIS

Dieses Dokument dient unter anderem als Werbemittelung. Mit diesem Dokument wird kein Angebot zum Verkauf, Kauf oder zur Zeichnung von Wertpapieren oder sonstigen Titeln unterbreitet. Die enthaltenen Informationen und Einschätzungen stellen keine Anlageberatung oder sonstige Empfehlung dar. Die vollständigen Angaben des/der Fonds sind dem Verkaufsprospekt sowie der Satzung oder dem Verwaltungsvertrag oder den Vertragsbedingungen, ergänzt durch den jeweiligen letzten geprüften Jahresbericht und den jeweiligen Halbjahresbericht, falls ein solcher jüngerer Datums als der letzte Jahresbericht vorliegt, zu entnehmen. Diese Unterlagen stellen die allein verbindliche Grundlage eines Kaufs dar. Die genannten Unterlagen sowie die Wesentlichen Anlegerinformationen erhalten Sie kostenlos in deutscher Sprache bei der jeweiligen Verwaltungsgesellschaft/Kapitalverwaltungsgesellschaft oder Verwahrstelle sowie von den jeweiligen Vertretern in den Ländern, für die eine Vertriebszulassung vorliegt.

Die in diesem Dokument enthaltenen Informationen und zum Ausdruck gebrachten Meinungen geben die Einschätzungen von Flossbach von Storch zum Zeitpunkt der Veröffentlichung wieder und können sich jederzeit ohne vorherige Ankündigung ändern. Angaben zu in die Zukunft gerichteten Aussagen spiegeln die Ansicht und die Zukunftserwartung von Flossbach von Storch wider. Dennoch können die tatsächlichen Entwicklungen und Ergebnisse erheblich von den Erwartungen abweichen. Alle Angaben wurden mit Sorgfalt zusammengestellt. Für die Richtigkeit und Vollständigkeit kann jedoch keine Gewähr und keine Haftung übernommen werden. Der Wert jedes Investments kann sinken oder steigen und Sie erhalten möglicherweise nicht den investierten Geldbetrag zurück. Bei der Vermittlung von Fondsanteilen oder Aktien können Flossbach von Storch und/oder deren Vertriebspartner Rückvergütungen aus Kosten erhalten, die von der Verwaltungsgesellschaft/Kapitalverwaltungsgesellschaft gemäß dem jeweiligen Verkaufsprospekt dem Fonds belastet werden. Die steuerliche Behandlung ist von den persönlichen Verhältnissen des Anlegers abhängig und kann Änderungen unterworfen sein. Bitte konsultieren Sie diesbezüglich Ihren Steuerberater.

Die ausgegebenen Anteile/Aktien dieses Fonds dürfen nur in solchen Rechtsordnungen zum Kauf angeboten oder verkauft werden, in denen ein solches Angebot oder ein solcher Verkauf zulässig ist. So dürfen die Anteile/Aktien dieses Fonds weder innerhalb der USA noch an oder für Rechnung von US-Staatsbürgern oder in den USA ansässigen US-Personen zum Kauf angeboten oder an diese verkauft werden. Darüber hinaus können die Anteile/Aktien des Fonds weder direkt noch indirekt „US-Personen“ und/oder Einrichtungen, die sich im Besitz einer oder mehrerer „US-Personen“ im Sinne der Definition des „Foreign Account Tax Compliance Act (FATCA)“ befinden, angeboten oder verkauft werden. Zudem darf dieses Dokument und die in ihm enthaltenen Informationen nicht in den USA verbreitet werden. Die Verbreitung und Veröffentlichung dieses Dokuments sowie das Angebot oder ein Verkauf der Anteile/Aktien dieses Fonds können auch in anderen Rechtsordnungen Beschränkungen unterworfen sein.

Der jüngste Nettoinventarwert (NIW) kann über die Internetseite der Verwaltungsgesellschaft/Kapitalverwaltungsgesellschaft abgerufen werden.

Die historische Wertentwicklung ist kein verlässlicher Indikator für die künftige Wertentwicklung.

© 2018 Flossbach von Storch. Alle Rechte vorbehalten.